


CARITAS



* Au cœur de la vie avec la CarteCulture.

CarteCulture, bientôt en version numérique.

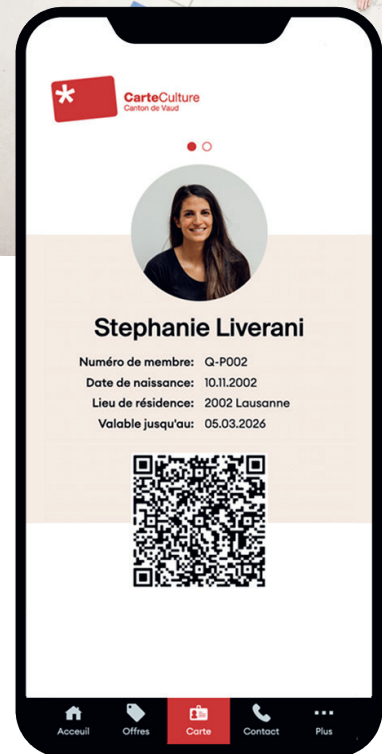
La CarteCulture sera disponible dans plusieurs régions à partir de 2023 également sous forme numérique – en complément à la carte imprimée. La carte sera mise à disposition sous la forme d'une WebApp qui pourra être consultée sur la plupart des smartphones.

En tant que détenteur de la CarteCulture

Vous recevrez un lien pour vérifier votre CarteCulture dans la WebApp dès que l'offre sera disponible dans votre région. Pour cela, il faut que vous ayez indiqué une adresse électronique lors de la demande de la CarteCulture.

En tant que partenaire de l'offre

La CarteCulture numérique vous sera présentée sur un smartphone. Scannez le code QR pour un contrôle supplémentaire avec un smartphone de votre choix. L'apparence de la CarteCulture numérique correspond à l'exemple présenté ici.




carteculture.ch/app



CarteCulture
Suisse

**Petit budget,
grands spectacles.**


Factsheet partenaire de l'offre



1.

La CarteCulture numérique s'affiche sur un smartphone et contient les éléments suivants:

- Logo régional
- Photo portrait
- Prénom, nom
- Numéro de membre
- Date de naissance
- NPA, lieu de résidence
- Valable jusqu'au
- Code QR

Pour les familles et les couples, l'application contient les cartes CarteCulture des personnes correspondantes. Les points en haut de l'image  indiquent si plusieurs cartes sont disponibles.

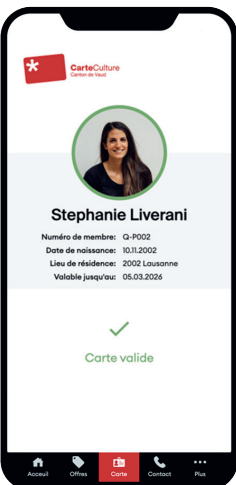


2.

Scannez le code QR affiché pour une vérification supplémentaire.

Le code QR peut être scanné avec un smartphone normal – soit directement avec l'appareil photo, soit avec une application de scannage.



En le scannant, la validité de la CarteCulture est vérifiée par le système.



3.

Le code QR ouvre un lien web qui vérifie la validité de la CarteCulture.

Si la CarteCulture est valable, la mention "Carte valable" s'affiche en vert. Si la vérification échoue, l'un des deux messages d'erreur suivants apparaît en rouge:

-  Carte expirée
-  Carte non valide